

Fenêtre GDL à rive droite

Pose en neuf, rénovation, multi-supports

ATELIER MACOBOIS

32 rue Gambetta - 69170 Tarare
Tel: 04 74 63 00 19
www.atelier-macobois.com


CARACTERISTIQUES	
Dormant	Bois lamellé collé LCA, épaisseur 58 mm par 70 Profil droit pour pose en tunnel
Ouvrant	Bois lamellé collé LCA, épaisseur 58 mm par 72 Vitrage standard 4/16/4 faible émissivité Ouvrant à la française
Joint	Double joint isophonique (1 sur dormant, 1 sur ouvrant)
Fermeture	Ferrage sur paumelles zinguées Espagnolette rustique à tube plein ou crémone RY59

OPTIONS	
Finition	<ul style="list-style-type: none"> Pré-peinture Peinture intérieure/extérieure 2 couches Bicoloration (tous RAL possibles) Lasure
Equipement	<ul style="list-style-type: none"> Grille de ventilation
Autres options	<ul style="list-style-type: none"> Moulures Petits bois Appui de fenêtre Couvre-joint ou cornière d'habillage <i>Voir détail au verso</i>

VARIANTES	
Dormant	<ul style="list-style-type: none"> Essence : <ul style="list-style-type: none"> - Mélèze - Pin - Chêne - BER (bois exotique rouge) Augmentation de l'épaisseur : 68 mm
Ouvrant	<ul style="list-style-type: none"> Dormant : <ul style="list-style-type: none"> - Aile de rénovation standard (20 mm) ou jusqu'à 40 mm - Elargi - Fiche latérale - Avec fourure - Avec imposte - Avec tapée Essence : <ul style="list-style-type: none"> - Mélèze - Pin - Chêne - BER (bois exotique rouge) Augmentation de l'épaisseur : 68 mm Tous types de vitrages avec performances : <ul style="list-style-type: none"> - Thermique - Acoustique - Feuilleté
Fermeture	<ul style="list-style-type: none"> Paumelles à vase aux turlupets Caches Fiches Exacta nylon
Forme	<ul style="list-style-type: none"> Cintre, cintre surbaissé



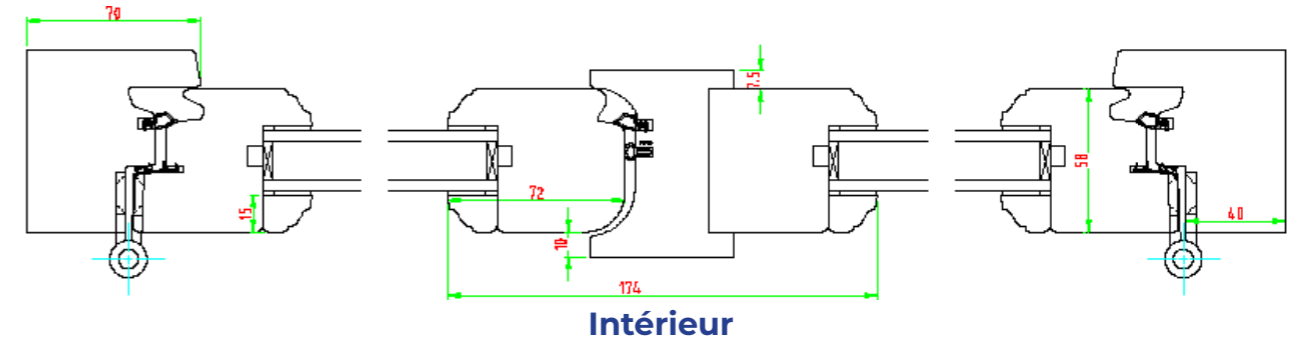
Fenêtre GDL à rive droite




Fabrication ou reprise de volet intérieur en option

Documentation technique


ATELIER MACOBOIS



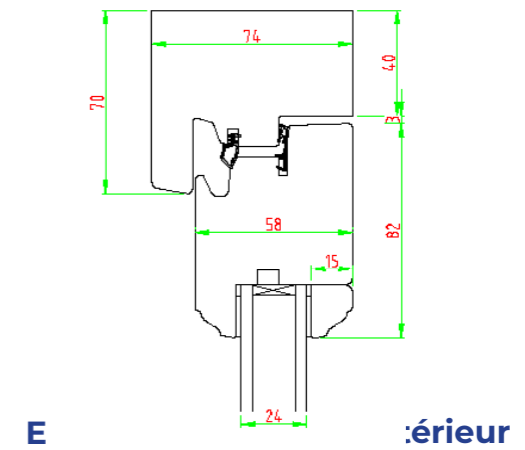
Intérieur



Fabrication française



Crémone RY59

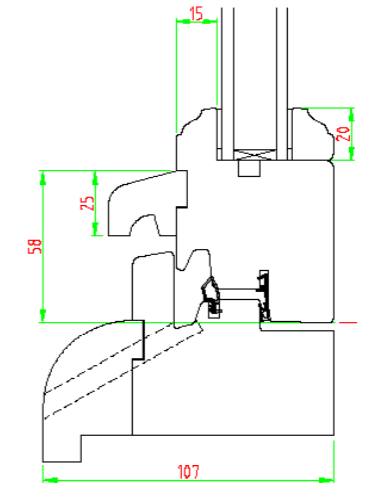


E

Extérieur



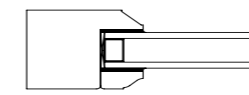
Espagnolette Toca



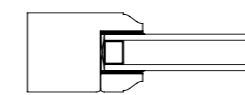
Fenêtre GDL à rive droite

Options

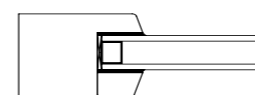
Moulures



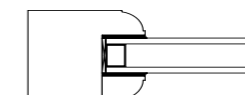
Pente mastic ext
Doucine int



Doucine

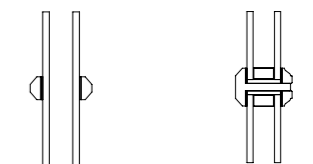


Pente 15°

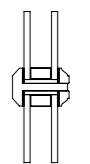


1/4 de rond

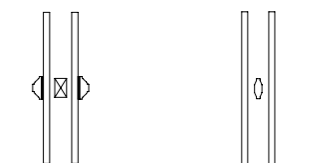
Petits bois



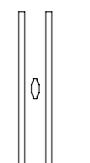
Collés (double face)
et pointés



Mortaisés



Collés +
traverses fictifs



Incorporés